

AGENERSA

Bloco 1

JULHO 2025 – Atendimento ao Cliente



31/07/2025

AGENERSA

JULHO 2025 ATENDIMENTO AO CLIENTE

BLOCO 1

Apresentamos o resultado do mês de julho do Atendimento Águas do Rio – base 2025, reafirmando nosso compromisso com o saneamento básico de qualidade no Rio de Janeiro.

Nesta apresentação, abordaremos a volumetria de entrada de contatos de clientes nos canais de atendimento da concessionária.

Atendemos ao total **689 bairros** e **19 municípios** do bloco 1.

Municípios atendidos: Aperibé, Cachoeiras de Macacu, Cambuci, Cantagalo, Casimiro de Abreu, Cordeiro, Duas Barras, Itaboraí, Itaocara, Magé, Maricá, Miracema, Rio Bonito, Rio de Janeiro, São Francisco de Itabapoana, São Sebastião de Alto, São Gonçalo, Saquarema e Tanguá.

No total houveram **22.391 atendimentos** no mês de julho de 2025.

Volume atendimento

22.391

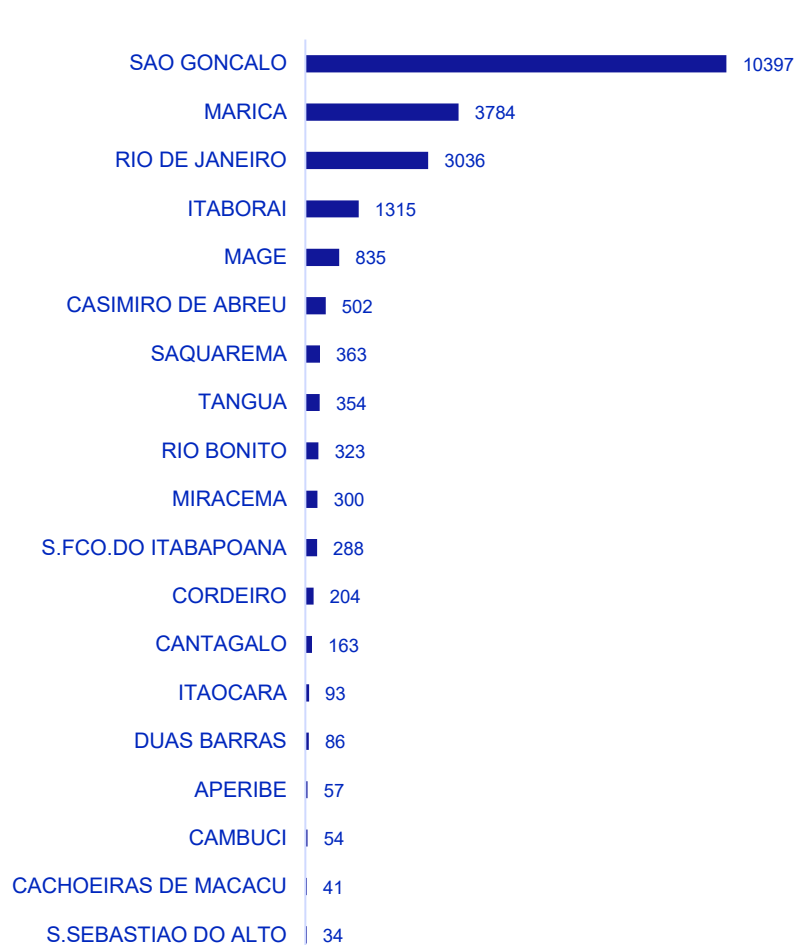


jul/25

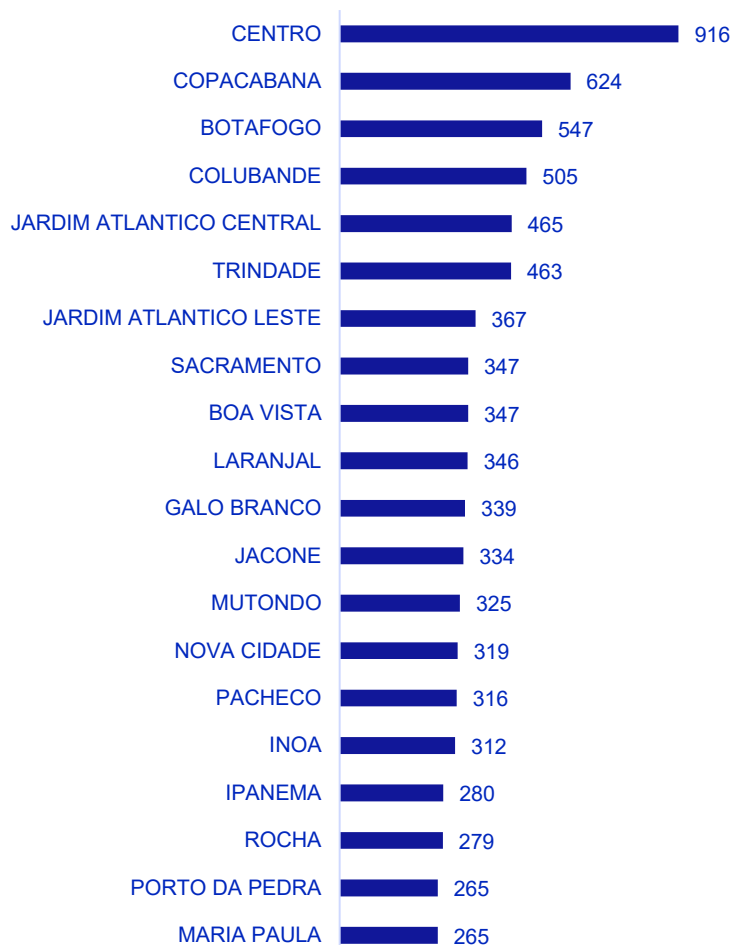
BLOCO 1 | Volumetria atendimento

Art. 62. A cada trimestre as Reguladas deverão enviar à Ouvidoria da AGENERSA relatório estatístico detalhado com aponte do número de usuários atendidos, regiões geográficas, municípios e bairros, número e percentual de casos solucionados e espécies de demandas recebidas

Volumetria nas Regiões Geográficas - Município



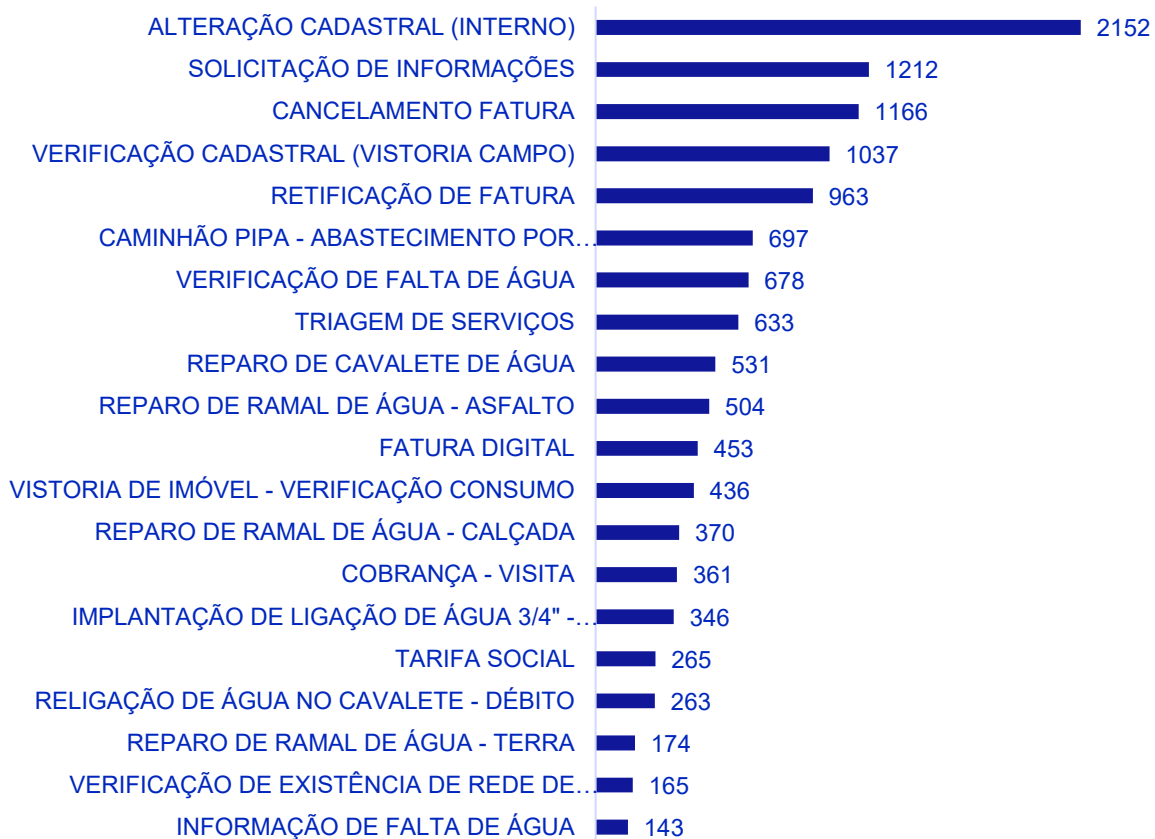
Top 20 Bairros Atendidos



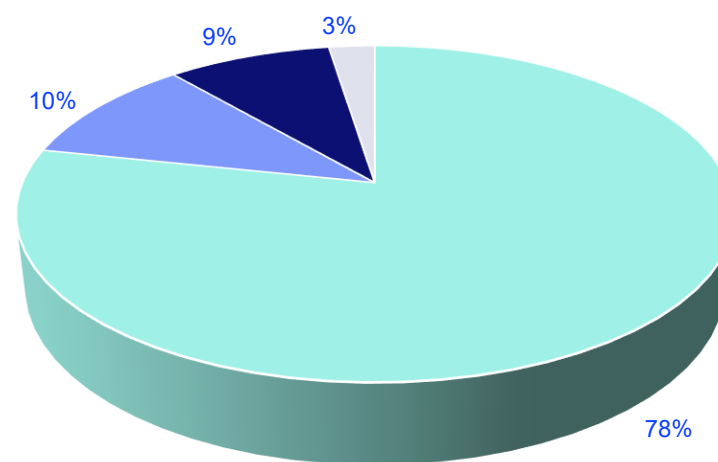
BLOCO 1 | Tipo de demanda

Art. 62. A cada trimestre as Reguladas deverão enviar à Ouvidoria da AGENERSA relatório estatístico detalhado com aponte do número de usuários atendidos, regiões geográficas, municípios e bairros, **número e percentual de casos solucionados e espécies de demandas recebidas**

Top 20 Serviços Solicitados



Solução



Executado Ocorrência Cancelada Pendente

STATUS	DESCRIÇÃO
Executado	Serviço finalizado
Ocorrência	Serviço finalizado, mas com pendências por parte do cliente
Cancelada	Serviço Cancelado
Pendente	Serviço em execução



ÁGUAS DO
ae RIO

Atendimento ao Cliente

Aguasdorio.com.br

Obrigado!