

AGENERSA

Bloco 1
JANEIRO 2025 – Atendimento ao Cliente



31/01/2025

AGENERSA

JANEIRO 2025 ATENDIMENTO AO CLIENTE

BLOCO 1

Apresentamos o resultado do mês de janeiro do Atendimento Águas do Rio – base 2025, reafirmando nosso compromisso com o saneamento básico de qualidade no Rio de Janeiro.

Nesta apresentação, abordaremos a volumetria de entrada de contatos de clientes nos canais de atendimento da concessionária.

Atendemos ao total **689 bairros** e **19 municípios** do bloco 1.

Municípios atendidos: Aperibé, Cachoeiras de Macacu, Cambuci, Cantagalo, Casimiro de Abreu, Cordeiro, Duas Barras, Itaboraí, Itaocara, Magé, Maricá, Miracema, Rio Bonito, Rio de Janeiro, São Francisco de Itabapoana, São Sebastião de Alto, São Gonçalo, Saquarema e Tanguá.

No total houveram **41.741 atendimentos** no mês de janeiro de 2025.

Volume atendimento

41.741

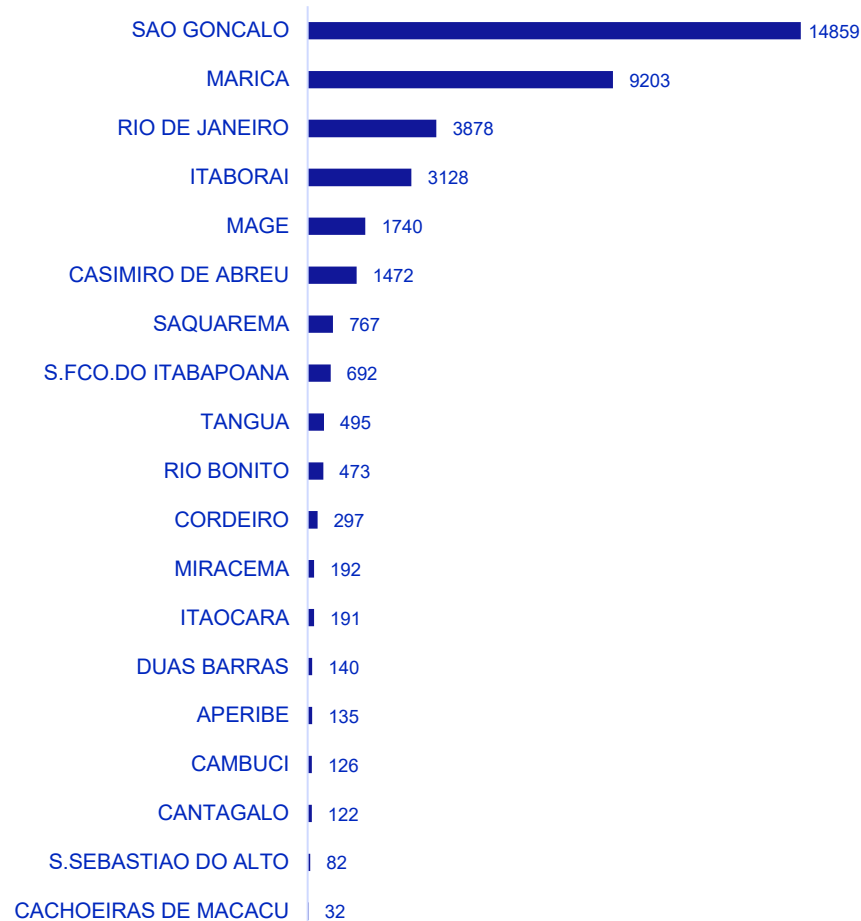


jan/25

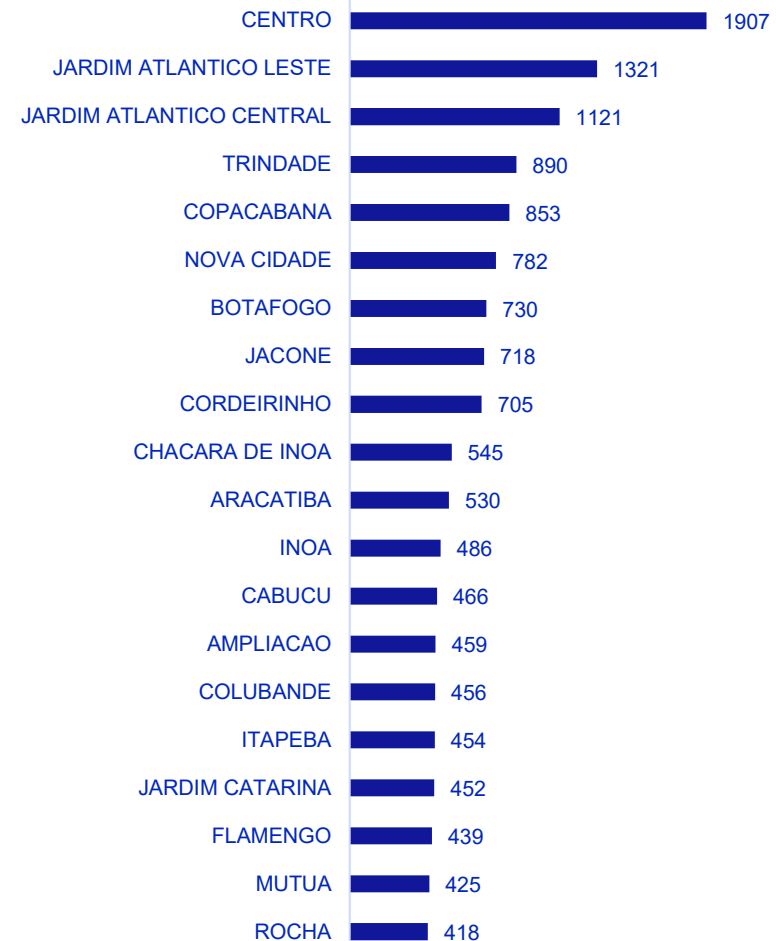
BLOCO 1 | Volumetria atendimento

Art. 62. A cada trimestre as Reguladas deverão enviar à Ouvidoria da AGENERSA relatório estatístico detalhado com aponte do número de usuários atendidos, regiões geográficas, municípios e bairros, número e percentual de casos solucionados e espécies de demandas recebidas

Volumetria nas Regiões Geográficas - Município



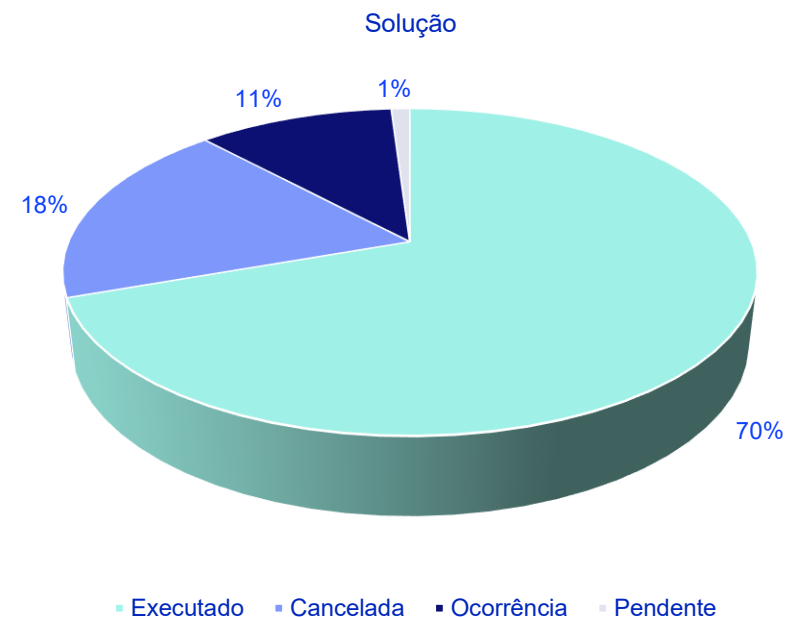
Top 20 Bairros Atendidos



BLOCO 1 | Tipo de demanda

Art. 62. A cada trimestre as Reguladas deverão enviar à Ouvidoria da AGENERSA relatório estatístico detalhado com aponte do número de usuários atendidos, regiões geográficas, municípios e bairros, **número e percentual de casos solucionados e espécies de demandas recebidas**

Top 20 Serviços Solicitados



STATUS	DESCRIÇÃO
Executado	Serviço finalizado
Ocorrência	Serviço finalizado, mas com pendências por parte do cliente
Cancelada	Serviço Cancelado
Pendente	Serviço em execução



ÁGUAS DO
ae RIO

Atendimento ao Cliente

Aguasdorio.com.br

Obrigado!