

# AGENERSA

## **Bloco 1** **Fevereiro 2026 – Atendimento ao Cliente**



28/02/2026

# AGENERSA

## FEVEREIRO 2026 ATENDIMENTO AO CLIENTE

# BLOCO 1

Apresentamos o resultado do mês de fevereiro do Atendimento Águas do Rio – base 2026, reafirmando nosso compromisso com o saneamento básico de qualidade no Rio de Janeiro.

Nesta apresentação, abordaremos a volumetria de entrada de contatos de clientes nos canais de atendimento da concessionária.

Atendemos ao total **689 bairros** e **19 municípios** do bloco 1.

Municípios atendidos: Aperibé, Cachoeiras de Macacu, Cambuci, Cantagalo, Casimiro de Abreu, Cordeiro, Duas Barras, Itaboraí, Itaocara, Magé, Maricá, Miracema, Rio Bonito, Rio de Janeiro, São Francisco de Itabapoana, São Sebastião de Alto, São Gonçalo, Saquarema e Tanguá.

No total houveram **38.368 atendimentos** no mês de fevereiro de 2026.

Volume atendimento

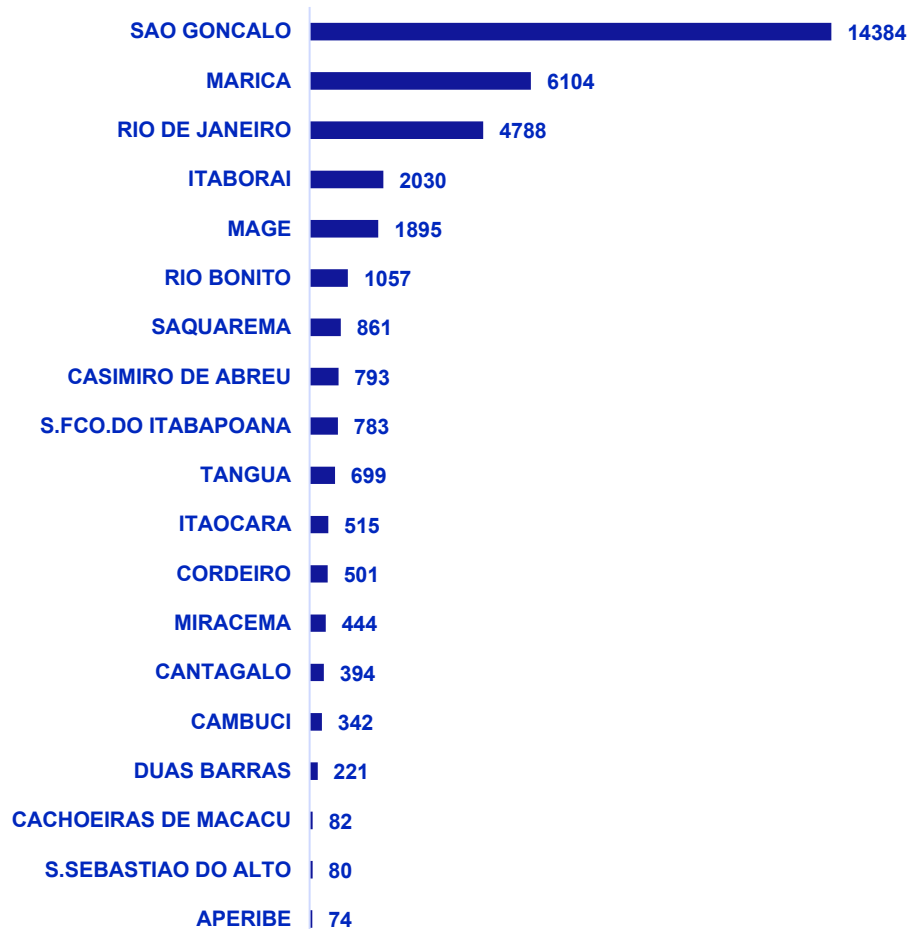
38.368

fev/26

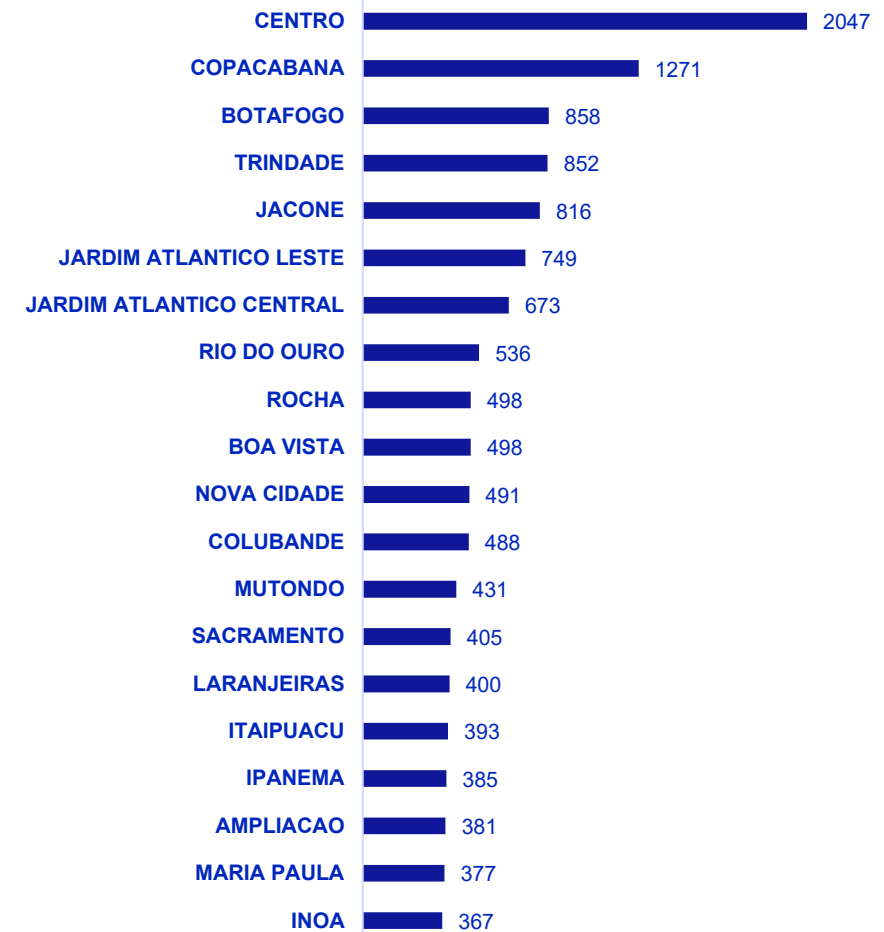
# BLOCO 1 | Volumetria atendimento

**Art. 62.** A cada trimestre as Reguladas deverão enviar à Ouvidoria da AGENERSA relatório estatístico detalhado com aponte do número de usuários atendidos, regiões geográficas, municípios e bairros, número e percentual de casos solucionados e espécies de demandas recebidas

Volumetria nas Regiões Geográficas - Município



Top 20 Bairros Atendidos



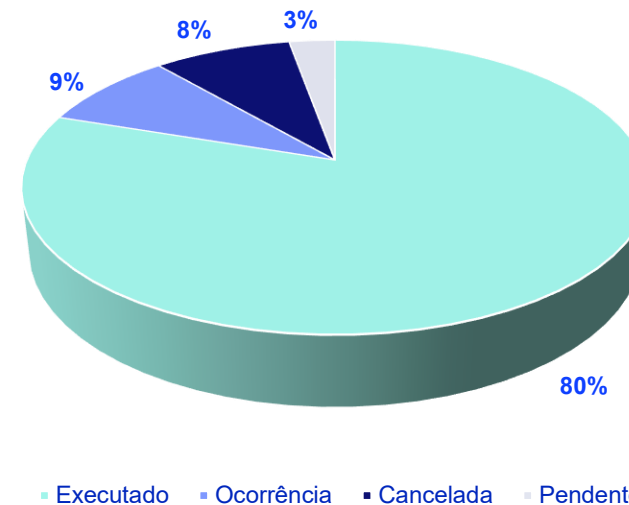
# BLOCO 1 | Tipo de demanda

**Art. 62.** A cada trimestre as Reguladas deverão enviar à Ouvidoria da AGENERSA relatório estatístico detalhado com aponte do número de usuários atendidos, regiões geográficas, municípios e bairros, **número e percentual de casos solucionados e espécies de demandas recebidas**

Top 20 Serviços Solicitados



Solução



STATUS	DESCRIÇÃO
Executado	Serviço finalizado
Ocorrência	Serviço finalizado, mas com pendências por parte do cliente
Cancelada	Serviço Cancelado
Pendente	Serviço em execução



ÁGUAS DO  
**ae** RIO

Atendimento ao Cliente

[Aguasdorio.com.br](http://Aguasdorio.com.br)

Obrigado!